



# Woonwensen

In januari/ februari 2022 is in de gemeente Gooise Meren een onderzoek gedaan naar de woonwensen van 50-plussers. Dit zijn de belangrijkste uitkomsten van dat onderzoek.

## Wie hebben er meegedaan?

In totaal hebben 1.163 inwoners de vragenlijst volledig ingevuld. Hierdoor kunnen met een betrouwbaarheid van 95% en een foutmarge van 3,15% uitspraken worden gedaan over de 50-plussers in de gemeente Gooise Meren.

## Achtergrondgegevens respondenten


### Is de woning in uw bezit?




- Ja, het is mijn eigen koopwoning – **84%**
- Nee, het is een huurwoning van een woningbouwvereniging of woningbouwcorporatie – **13%**
- Nee, het is een huurwoning van een particulier persoon/belegger/makelaar – **2%**
- Anders – **1%**

### Ontvangt iemand uit uw huishouden één van de onderstaande vormen van professionele zorg of ondersteuning?


Huishoudelijke hulp – **11%**




Mantelzorg – **3%**



Thuiszorg, bijvoorbeeld hulp bij het douchen, aankleden of steunkousen aantrekken – **1%**




Verpleegkundige zorg, bijvoorbeeld toedienen van medicatie, plaatsen van sondes en katheters – **0%**



Anders, namelijk – **2%**



Niemand in mijn huishouden ontvangt deze vormen van professionele zorg of ondersteuning – **85%**




### Welk hulpmiddel gebruikt iemand uit uw huishouden?

Wandelstok – **60%**



Rollator – **43%**




Traplift – **20%**



Rolstoel – **19%**



Scootmobiel – **16%**



Kruk – **15%**




Looprek – **6%**



### Kunt u een indicatie geven van het totale bruto jaarinkomen van uw huishouden?


Minder dan €23.975 – **7%**



€23.975 - €32.550 – **10%**



€32.550 - €40.765 – **11%**




€40.765 - €45.014 – **7%**



€45.014 - €55.500 – **12%**




€55.500 - €74.000 – **13%**



Meer dan €74.000 – **28%**



Weet ik niet/ geen mening – **13%**



# Resultaten



Denkt u nog lang in uw huidige woning te kunnen blijven wonen, ook als u of iemand uit uw huishouden last heeft of krijgt van lichamelijke beperkingen?



- Ja, mijn woning is hier al op aangepast **8%**
- Ja, mijn woning kan hier relatief eenvoudig op aangepast worden **50%**
- Nee, mijn woning is niet geschikt (te maken) voor het wonen met een lichamelijke beperking **22%**
- Weet ik niet/ geen mening **19%**



Ontvangt u of iemand uit uw huishouden een van de onderstaande vormen van professionele zorg of ondersteuning?

Voor **85%** geldt dat zij zelf of iemand in het huishouden geen vormen van professionele zorg of ondersteuning ontvangen.



Stel, u of iemand uit uw huishouden heeft in de toekomst meer zorg nodig. Hoe denkt u daar mee om te gaan in uw woonsituatie? Top 3

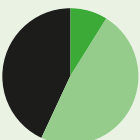
Ik blijf wonen in mijn huidige woning en pas deze woning waar nodig aan **44%**

Ik verhuis naar een levensloopgeschikte woning **21%**

Ik verhuis naar een levensloopgeschikte woning in een collectieve woonvorm **15%**



Heeft u een verhuishwens? Zo ja, hoe actief bent u op zoek naar een woning? of ondersteuning?



- Ja, ik ben actief op zoek **9%**
- Misschien, ik ben niet actief op zoek **48%**
- Nee, ik wil absoluut niet verhuizen **43%**

De meerderheid die heeft aangegeven (misschien) te willen verhuizen, heeft geen voorkeur voor nieuwbouw of bestaande bouw. Wel gaat hun voorkeur uit naar een koopwoning.



Wat is de reden dat u nadenkt over verhuizen? Top 3

Ik wil kleiner wonen **37%**

Ik wil een gelijkvloerse woning zonder drempels **33%**

Ik zoek meer rust in de woonomgeving **21%**



Ervaart u of verwacht u problemen bij het vinden van de gewenste woning? Top 3

Ja, er is te weinig aanbod van het gewenste woningtype **67%**

Ja, er is te weinig aanbod op de gewenste plek **36%**

Ja, de koopprijzen en/of huurprijzen zijn te hoog **35%**

## Van welke voorzieningen vindt u het belangrijk dat deze binnen 500 meter van uw woning liggen? Top 3

Park/natuur  
vindt **75%** belangrijk



Supermarkt  
vindt **70%** belangrijk



OV-halte  
vindt **54%** belangrijk



## Ziet u zichzelf wonen in deze collectieve woonvorm als u ouder bent?

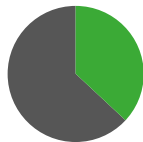
Grondgebonden  
levensloopgeschikte  
woning

65% positief  
35% negatief



Appartementen-  
complex met  
levensloopgeschikte  
woning

37% positief  
63% negatief



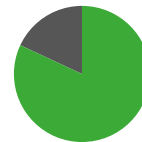
Serviceflat

37% positief  
63% negatief



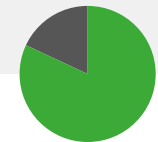
Hofjeswoning  
(Knarrenhof)

82% positief  
18% negatief



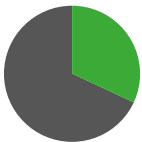
Hofjeswoning in appar-  
tementsvorm

63% positief  
37% negatief



Woontoren met luxe  
appartementen

32% positief  
68% negatief



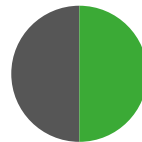
Zorgvilla

49% positief  
51% negatief



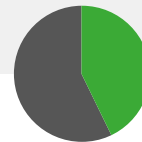
Aanleunwoning

50% positief  
50% negatief



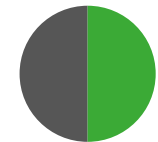
Kangoeroe- /  
mantelzorgwoning

43% positief  
57% negatief



Woonboerderij

50% positief  
50% negatief




Als u in een collectieve woonvorm woont,  
met welke groepen wilt u dan graag  
samenwonen? Top 3


Diverse leeftijdsgroepen **52%**



Bewoners met eenzelfde leefwijze **37%**



Leeftijdsgenoten **25%**



## Wat gebeurt er met de resultaten?

De resultaten van dit onderzoek worden gebruikt bij het formuleren van de visie en het beleid voor wonen en zorg van gemeente Gooise Meren en voor het uitvoeringsprogramma dat daaraan verbonden is.